

«СОГЛАСОВАНО»
Начальник ОГИБДД
ОМВД России по г. Ухте
подполковник полиции

С.К. Жигулин
2018г.

М.П.



«УТВЕРЖДАЮ»
Директор МОУ «СОШ № 2»

Э.И. Сушкевич
«06» июля 2018г.

М.П.

«СОГЛАСОВАНО»

Начальник МУ «Управление образования»
администрации МОГО «Ухта»

Н.А. Безносикова
2018г.

М.П.



ПАСПОРТ ДОРОЖНОЙ БЕЗОПАСНОСТИ

Муниципального общеобразовательного учреждения
«Средняя общеобразовательная школа № 2»

Сведения о разработчиках:

И. А.А. Савченко, заместитель директора по воспитательной работе

Основание разработки:

- Федеральный закон РФ № 196 от 10.12.1995г. «О безопасности дорожного движения»;
- Указание Управления Государственной Инспекции Безопасности Дорожного Движения МВД по Республике Коми № 13/6-5153 от 27.12.2007г. с методическими рекомендациями по разработке;
- Положение о МУ «Управление образования» администрации МОГО «Ухта», утверждено решением Совета МОГО «Ухта» от 16.11.2010г. № 461 (с дополнениями);
- Приказ МУ «Управление образования» администрации МОГО «Ухта» № 01-08/103 от 14.02.2013г. «О разработке Паспорта дорожной безопасности общеобразовательного учреждения»;
- Приказ МОУ «СОШ № 2» № 01-07/25 от 26.02.2013 г. «О разработке Паспорта дорожной безопасности МОУ «СОШ № 2».

Раздел 1. Общие сведения

– Наименование ОО: Муниципальное общеобразовательное учреждение «Средняя общеобразовательная школа № 2»

– Тип ОО: общеобразовательная организация

– Юридический адрес ОО: 169300, Республика Коми, г.Ухта, ул. Мира, д. 8

– Фактический адрес ОО: 169300, Республика Коми, г.Ухта, ул. Мира, д. 8

– Руководители ОО:

Директор – Сушкевич Элеонора Ивановна;

Заместитель директора по воспитательной работе – Савченко Анна Анатольевна

Заместители директора по учебной работе – Петкус Галина Николаевна, Девяткова Светлана Вячеславовна

Заместитель директора по научно-методической работе – Никитченко Вера Евгеньевна

– Ответственный от муниципального органа образования (телефон, адрес):

Людмила Ивановна Чапак, заместитель начальника по комплексной безопасности МУ «Управление образования» администрации МОГО «Ухта», телефон 76-02-15

– Ответственный (ые) от ОГИБДД (телефон, адрес)

Начальник ОГИБДД ОМВД России по г. Ухте подполковник полиции Сергей Климентьевич Жигулин; г.Ухта, ул.Интернациональная, д. 46, телефон 74-84-02;

Инспектор по пропаганде БДД ОГИБДД ОМВД России по г.Ухте старший лейтенант полиции Фогель Марина Владимировна; г.Ухта, ул.Интернациональная, д. 46, телефон 74-8418; моб. тел. 89042320489, 89128633652

– Ответственные в ОО за мероприятия по профилактике детского травматизма (телефон, адрес):

Савченко Анна Анатольевна, заместитель директора по воспитательной работе, г.Ухта, ул. Мира, д. 8, телефон 75-09-22, моб. тел. 89128682482

– Руководитель или ответственный работник дорожно-эксплуатационной организации, осуществляющей содержание УДС* (телефон, адрес):

Сергей Алексеевич Буторин, начальник МУ «Ухтаспецатодор», г.Ухта, ул.Первомайская, 24в, телефон 76-21-98

– Руководитель или ответственный работник дорожно-эксплуатационной организации, осуществляющей содержание ТСОДД (телефон, адрес):

Начальник МУ «Управление ЖКХ», Кувшинов Дмитрий Владимирович, г. Ухта, ул. Дзержинского, дом 4а; телефон 76-23-46

– Количество обучающихся (воспитанников): 774 человек

*Дорожно-эксплуатационные организации, осуществляющие содержание УДС, несут ответственность в соответствии с законодательством Российской Федерации (Федеральный закон «О безопасности дорожного движения» № 196-ФЗ, КоАП, Гражданский кодекс)

– Наличие уголка по БДД: первый уголок по Безопасности Дорожного Движения (БДД), расположен на первом этаже библиотеки. Уголок содержит материал, направленный на профилактику БДД, соблюдения Правил Дорожного Движения (ПДД) школьниками и их родителями, тематика профилактических бесед по ПДД 1-11 классов, статистические данные по ДДТТ.

На первом этаже, возле кабинета № 4 расположен стенд «Азбука безопасности», одним из разделов которой является ПДД.

На первом этаже возле кабинета делопроизводителя расположен стенд «Схема безопасных маршрутов МОУ «СОШ № 2».

– Наличие класса по БДД (если имеется, указать место расположения): класс по БДД в МОУ «СОШ № 2» не предусмотрен. Занятия с обучающимися по БДД, проводятся на внеклассных занятиях, в т.ч. и с участием сотрудников ОГИБДД ОМВД России по г. Ухте.

- Наличие автогородка (площадки) по БДД: в МОУ «СОШ № 2» имеется мобильный автогородок с элементами автомобильной дороги и дорожными знаками.

– Наличие автобуса в ОУ: нет

– Режим работы МДОУ: 1-ая смена: 8:30 – 14:40

2-ая смена: 14:00 – 18:00

внеурочные занятия: 13:00-17:30

воскресенье - выходной

– Телефоны:

Противопожарная служба – 01; 010 – с мобильного телефона

Полиция – 02; 020 – с мобильного телефона

Скорая медицинская помощь – 03; 030 – с мобильного телефона

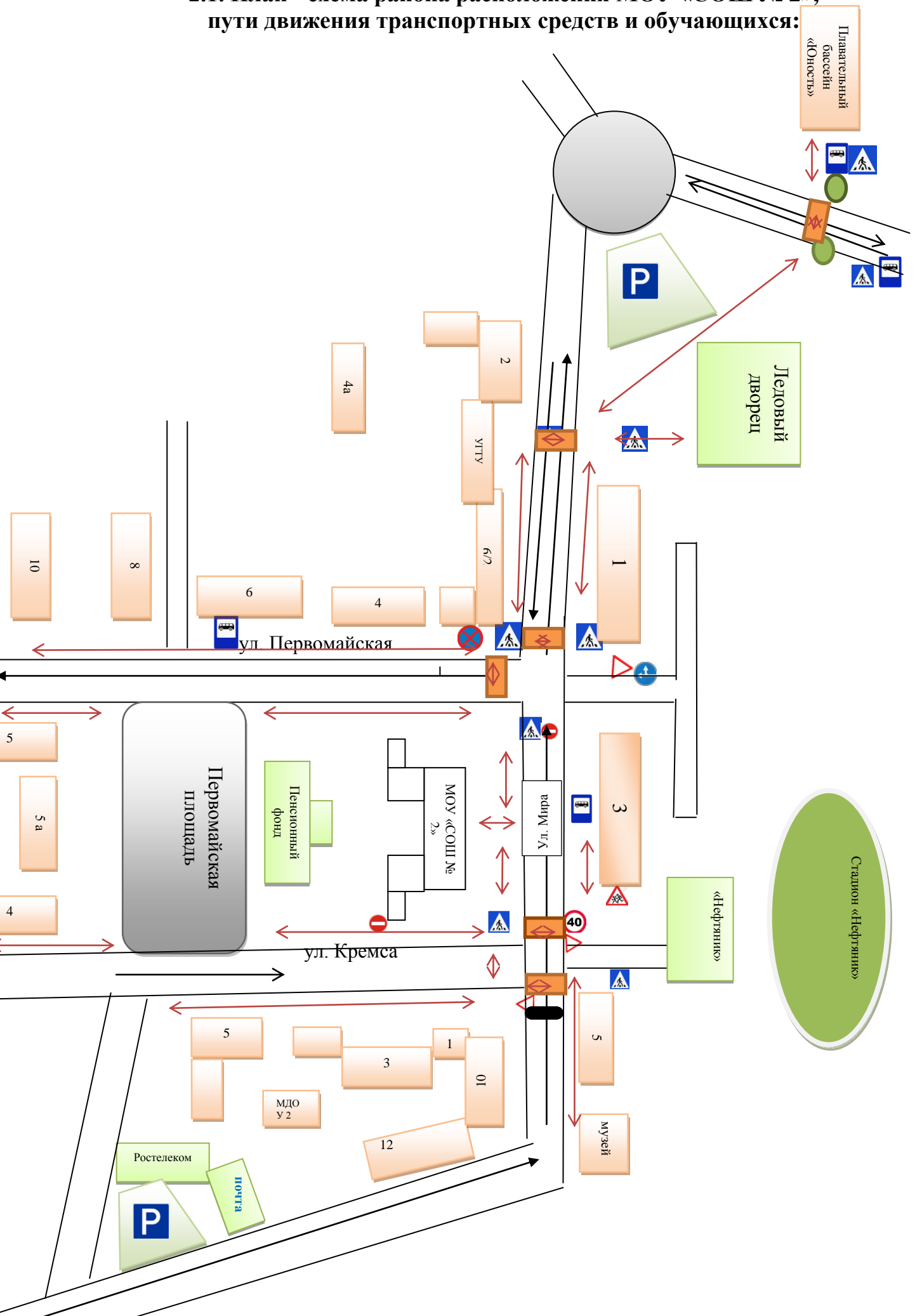
Единый телефон вызова экстренных оперативных служб – 112

Дорожно-эксплуатационные организации, осуществляющие содержание УДС:

76-18-90; 76-23-46

2. План-схемы


2.1. План - схема района расположения МОУ «СОШ № 2», пути движения транспортных средств и обучающихся:




Условные знаки:

 - жилая застройка


 - парковка


 - автобусная остановка


 - проезжая часть


 - тротуар

 - наземный пешеходный переход

 - направление движения автотранспорта


 - движение детей (обучающихся) в (из) образовательного учреждения

 - светофор

 - пешеходный переход

 - искусственная неровность

 - внимание дети

 - ограничение скорости

1. Район расположения МОУ «СОШ № 2» определяется группой жилых домов, зданий и улично-дорожной сетью с учетом остановок общественного транспорта, в границах улиц Мира, Первомайской, Кремса, центром которого является непосредственно образовательное учреждение;

2. Территория, указанная в схеме, включает в себя:

- образовательное учреждение;
- Пенсионный фонд;
- Первомайскую площадь;
- Ледовый дворец;
- стадион Нефтяник;
- плавательный бассейн «Юность»;
- ОАО «Ростелеком»;
- Отделение почтовой связи;
- МДОУ № 2;
- жилые дома, в которых проживает часть учащихся МОУ «СОШ № 2»;
- автомобильные дороги и тротуары.

3. На план-схеме обозначено:

- расположение жилых домов, зданий и сооружений, с нумерацией и названиями улиц;
- сеть автомобильных дорог, с перекрестками;
- направления движения транспортных средств;
- безопасные пути движения обучающихся МОУ «СОШ № 2»;
- нерегулируемые пешеходные переходы;
- автобусные остановки;
- парковки.

2.2. План – схема организации дорожного движения в непосредственной близости от образовательного учреждения с размещением соответствующих технических средств, маршруты движения детей.

1. Схема организации дорожного движения ограничена автомобильными дорогами, находящимися в непосредственной близости от образовательного учреждения;

2. На схеме обозначено:

- здание ОУ с указанием территории, принадлежащей непосредственно ОУ (при наличии указать ограждение территории);

- автомобильные дороги и тротуары;

- уличные (наземные нерегулируемые) пешеходные переходы на подходах к ОУ;

- дислокация существующих дорожных знаков и дорожной разметки;

- другие технические средства организации дорожного движения;

- направление движения транспортных средств по проезжей части;

- направление безопасного маршрута движения обучающихся;

3. На схеме указано расположение остановок маршрутных транспортных средств и безопасные маршруты движения обучающихся от остановочного пункта к ОУ и обратно;

Характеристика организации дорожного движения в непосредственной близости от образовательного учреждения:

1. Автодороги, имеющиеся в непосредственной близости к МОУ «СОШ № 2» - это улицы Мира, Первомайская, Кремса, по которым организовано одностороннее движение транспортных средств. По улице Мира, после пересечения с улицей Первомайской организовано двустороннее движение транспортных средств. С каждой стороны учебного заведения имеются пешеходные тротуары. На противоположной стороне улицы Мира от центрального входа школы имеется остановка общественного транспорта.

2. На всех дорогах в районе расположения МОУ «СОШ № 2» имеются ТСОДД (технические средства организации дорожного движения) дорожные знаки, пешеходные переходы. Все автодороги в районе школы по обеим сторонам имеют тротуары для безопасного движения пешеходов.

3. Ближайшая остановка маршрутных транспортных средств, расположена по улице Мира, Первомайской, в непосредственной близости от школы. На схеме также обозначены и безопасные маршруты движения обучающихся МОУ «СОШ № 2» от остановочного пункта к ОУ и обратно.



- автобусная остановка



- искусственная неровность



- пешеходный переход

● - искусственное освещение

— - пешеходное ограждение

— - ограждение образовательного учреждения

→ - направление движения транспортного потока

→ - направление движения детей от остановки транспортных средств

→ - направление движения детей от остановок частного транспорта

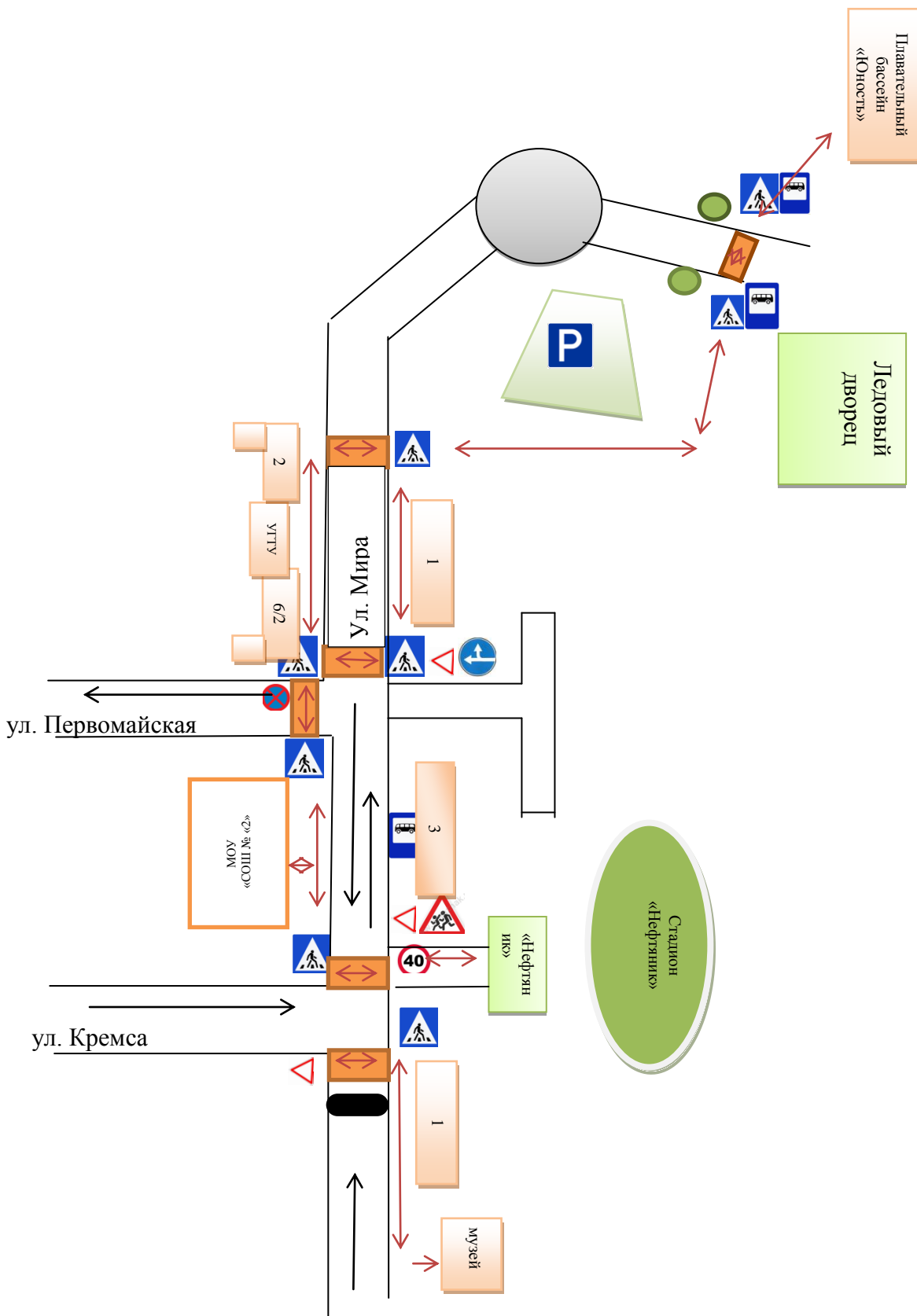
2.3. Маршруты движения организованных групп детей от ОУ к стадиону, к плавательному бассейну «Юность», краеведческому музею

Занятия по физической культуре с обучающимися МОУ «СОШ №2» в весенне-осенний период по договору проводятся на базе спортивного комплекса «Нефтяник» на улице Мира д.2, плавательного бассейна «Юность» (ул. Мира, д. 1 а).







Внеклассные мероприятия проводятся в краеведческом музее по ул. Мира.

Безопасное движение обучающихся к спортивному комплексу «Нефтяник», плавательному бассейну «Юность», краеведческому музею по улице Мира.

По маршруту движения школьников имеются нерегулируемые и регулируемые пешеходные переходы.



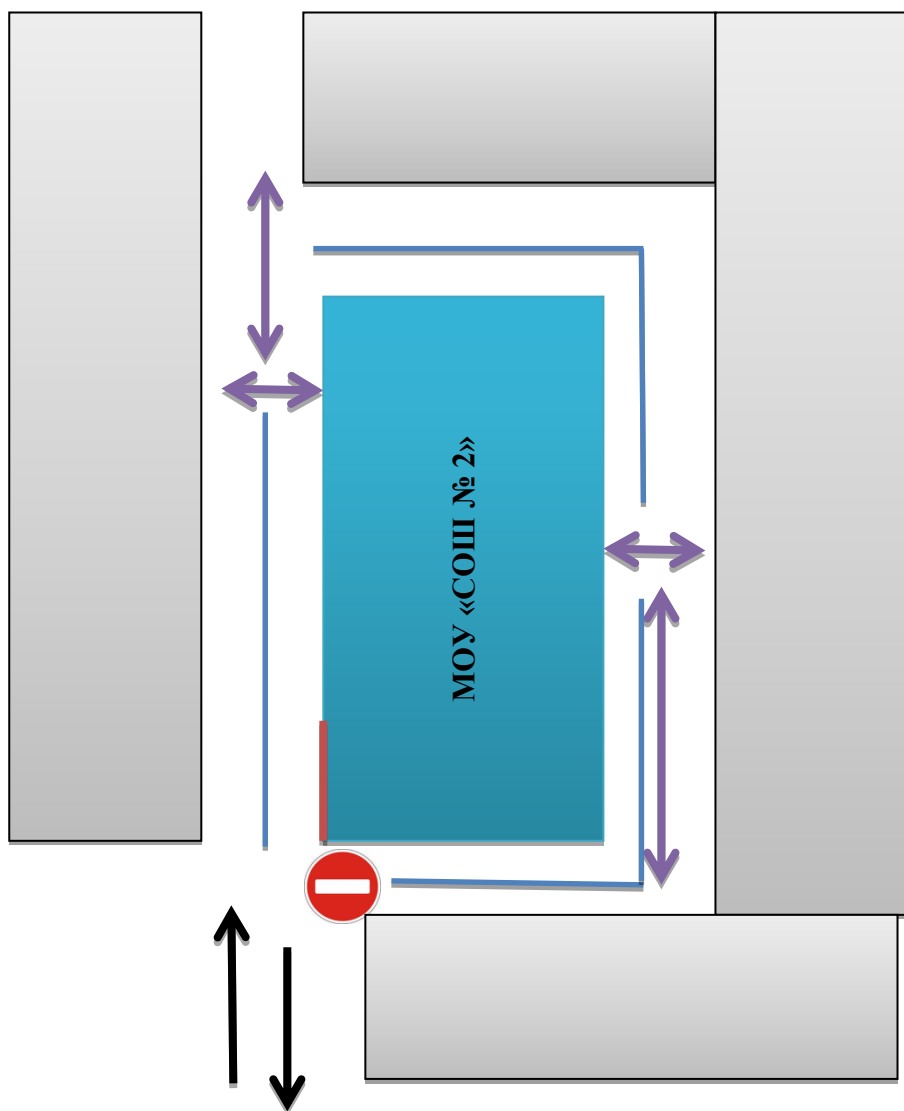
Условные знаки:

-  - жилые застройки
-  - искусственная неровность
-  - направление безопасного движения группы детей
-  - наземный пешеходный переход
-  - проезжая часть
-  - тротуар






2.4. Пути движения грузовых транспортных средств по территории образовательного учреждения

Наиболее безопасной погрузка/разгрузка транспортных средств на территории ОУ будет осуществляться с боковой стороны школы.

С боковой стороны школы с целью ограничения доступа транспортных средств (за исключением транспорта, осуществляющего выгрузку пищевых продуктов для школьной столовой) установлен дорожный знак «Движение запрещено».



Условные знаки:

-  - движение детей на территории ОУ
-  - въезд/выезд (движение) грузовых транспортных средств
-  - место разгрузки/погрузки
-  - знак «Движение запрещено»
-  - школьное ограждение

2.5. План-схема (мобильного) автогородка.

Мобильный автогородок включает в себя:

1. Светофор, состоящий из двух составляющих – пешеходный и транспортный (2 шт.);
2. Имитация проезжей части (баннерная ткань 3000х5000, с нанесенной на нее дорожной разметкой, включающей в себя 2 пешеходных перехода «зебра»);
3. Дорожные знаки («Пешеходный переход» - 2 шт. «Надземный пешеходный переход»-1, «Подземный пешеходный переход» - 1 шт., «Остановка общественного транспорта» - 1 шт., «Жилая зона» - 1 шт., «Пункт первой медицинской помощи» - 1 шт.)

Раздел 3.

С целью профилактики ДДТТ в ОУ регулярно на классных часах и родительских собраниях проводятся инструктажи с обучающимися и родителями (под подпись).

Классные руководители 1-11 классов проводят классные часы, беседы по разработанной тематике. На классных часах происходит демонстрация видеофрагментов, роликов, обучающих мультфильмов.

В холле первого этажа оформлены два информационных стенда «Азбука безопасности», на которых отражены основные правила дорожного движения, схема безопасного движения на территории ОУ, памятка пешеходу.

На втором этаже южного крыла ОУ (крыло начальных классов) отображены правила дорожного движения в картинках на информационных плакатах.

Обучающиеся ОУ принимают участие в конкурсах «Письмо водителю нарушителю», акциях «Внимание – дети!». В рамках акции в ОУ проводятся конкурсы рисунков, листовок, поделок, обучающие экскурсии, спортивные мероприятия, тематические праздники безопасности «День защиты детей». На заседаниях при ЗДВР рассматриваются вопросы о состоянии работы по профилактике ДДТТ и мерах по повышению её эффективности.

Среди обучающихся 1-4 классов классными руководителями проводятся обучающиеся занятия по ПДД с использованием мобильного автогородка. Для проведения занятий привлекаются инспектора ОГИБДД ОМВД.

В дневниках обучающихся 2-11 классов вклеены схемы безопасного пути следования в школу.

В рабочую учебную программу по основам безопасности жизнедеятельности и окружающему миру включены темы по ПДД.

Для профилактических бесед среди обучающихся ОУ приглашаются инспектора ОГИБДД ОМВД России по г. Ухте, инспектор ОпДН Михайленко Е.В.